

# ÇALIŞMA PLANINIZ İÇİN KILAVUZ \_\_\_\_\_BEGINNER (BAŞLANGIÇ) SEVİYELERİ\_\_\_\_\_



# HOŞ GELDİNİZ

İngilizce öğrenmek kolay değil. Ama nasıl bir yol izlenmesi gerektiğini bilmek o kadar da zor değil!

Uzun yıllardır yapılan araştırmalar hak ettiğiniz sonuçlara ulaşmak için en iyi yolun size özel bir müfredat olduğunu gösteriyor. Biz de bu sebeple size özel bir müfredat hazırladık. Çalışma Planımız size ihtiyaç duyduğunuz yapılandırılmış çalışma ile dilediğiniz esnekliği bir arada sunarak ilerlemenizi kolaylaştırıyor.

Pearson Online English ile her üç ayda bir Proficiency Assessment (PA) seviye tespit sınavını tamamlayarak seviye atlayabilirsiniz.

Bu kılavuzda, sizlere PA seviyenizi ilerletmek için önümüzdeki üç ay boyunca tam olarak neler yapmanız gerektiğini açıklayan haftalık Çalışma Planları sunacağız. PA sınavını tamamladıktan sonra, size yeni seviyeye göre düzenlenmiş yeni planlar gönderilecek. Bu planlar, sonraki üç ay boyunca Pearson Online English'i kullanırken size yardımcı olacak ve sizi sonraki PA sınavınıza da hazırlayacak.

**HAZIR MISINIZ? HADİ, BERABER İNGİLİZCE SEVİYENİZİ GELİŞTİRELİM!**

# HERKES BİR YERLERDEN BAŞLAR

## “Dil seviyemi nasıl geliştirebilirim?”

Yeni öğrencilerden en sık duyduğumuz sorulardan biri. Dürüstçe şöyle yanıtlayabiliriz:

Bir seviyeden diğerine yükselmek için ihtiyaç duyulan Pratik herkes için aynı değil. En büyük etkiye sahip faktörlerden biri ise başlangıç seviyeniz. Örneğin, Beginner seviyesinden High Beginner seviyesine ulaşmak, High Intermediate seviyeden Low Advanced seviyeye yükselmekten daha az zaman alıyor.

Nereden başlarsanız başlayın, başarınıza kılavuzluk etmek için yanınızda olacağız. Sonraki sayfadaki tablo farklı seviyelerde ihtiyaç duyacağınız Pratik süresini gösteriyor.

# SEVİYEYE GÖRE HAFTALIK AYRILMASI GEREKEN ZAMAN

Dilinizi ilerletmek için gereken Pratik süresi başlangıç seviyenize göre farklılık gösterir. Başlangıç bandındaki seviyelere, seviye skorlarını her üç ayda bir artırabilmeleri için haftada 2 ila 3 saat pratik yapmalarını tavsiye ediyoruz.

SEVİYE BANDI (seviyenize göre)	PRATİK SÜRESİ
Beginner, High Beginner	2 ila 3 saat
Low Intermediate, Intermediate	4 ila 5 saat
High Intermediate, Low Advanced, High Advanced	4 ila 4 saat 30 dk

*“ Her hafta mutlaka pratiğe zaman ayırın. İngilizce öğrenmek tıpkı vücudunuzu şekle sokmak gibidir; devamlı ve tutarlı çalışmadan olmaz.”*

# HAFTALIK ÖDEVLERİNİZ

Pearson Online English kursunda iki tür ödev bulunur: Bireysel çalışma (self-study) ve canlı ders (tutoring). Haftalık Çalışma Planlarınız size hangi ödevden ne kadar yapmanız gerektiğini gösterir. Planlara geçmeden önce, bu ödevlerin her birinin ne açılardan değerli olduğunu açıklayalım:

## BİREYSEL ÇALIŞMA (SELF-STUDY) ●●●●

Dilinizi ilerletmek için gereken Pratik süresi başlangıç seviyenize göre farklılık gösterir. Başlangıç bandındaki seviyelere, seviye skorlarını her üç ayda bir artırabilmeleri için haftada 2 ila 3 saat pratik yapmalarını tavsiye ediyoruz.



**Ünite Dersleri (Unit Lessons):** Özel hedef ve ilgi alanlarınızla alakalı iletişim becerilerinizi geliştirin.



**Kelime Bankası (Word Bank):** Kelime haznenizi güçlendirin, daha fazla kelimeyi ustalıkla kullanın.



**Pratik Dersleri (Practice Lessons):** Gerçek yaşamdan konular hakkında bilgilenerken kendinize güveninizi artırın, ilginizi çeken konularda gündemi takip edin.



**Dilbilgisi Kılavuzu (Grammar Guide):** Seviyenize göre belirleyeceğimiz dilbilgisi konularında pratik yapın.

## CANLI DERSLER (TUTORING) ●●●●



**Grup Dersleri (Group Sessions):** Dinleme ve konuşma pratiği yaparken başka öğrencilerle tanışın.



**Birebir Dersler (Private Tutoring):** Kendi seçeceğiniz konularda derinlemesine pratik yapın.

*“Birebir dersler için kredi satın almanız gerekir. Kredileri kurs esnasında 15 dakikadan başlayan sürelerle satın alabilir ve kullanabilirsiniz. Grup derslerinden ise diğer alıřtırmaların yanında sınırsız ve ücretsiz olarak faydalanabilirsiniz.”*

## KİŐİYE ÖZEL YAKLAŐIM

Yoğun çalışan bir yetişkin olarak öğrenme konusunda ihtiyaçlarınızın daha farklı olduğunun bilincindeyiz. Kişisel programınızı deęiřtirmek yerine size uyan bir çalışma planı doğrultusunda çalışmanız başarınızın temel anahtarlarından biri olacaktır.

Çalışma Planımız bir yandan tamamen kişiye özel bir eğitim yaklaşımı getirirken bir yandan da ihtiyaç duyduğunuz yönlendirmeyi sağlar.

Sonraki sayfalarda, size kendinize uygun hale getirebileceğiniz esnek haftalık planlar sunacağız.

**SİZE TAM OLARAK NEYİ NE KADAR YAPMANIZ GEREKTİĐİNİ ANLATACAĐIZ. NE ZAMAN YAPMAK İSTEDİĐİNİZ VE NASIL BAŐARACAĐINIZ SİZE KALMIŐ.**

# ÇALIŞMA PLANLARINIZ:

## 1. AY

Bu haftalık Çalışma Planlarında, bir sonraki PA sınavında seviye skorunuzu artırmak için tam olarak ne yapmanız gerektiği açıklayacağız. Tavsiye edilen ödevleri ne zaman ve nerede tamamlayacağınız size kalmış. Ancak hafta bitimine kadar her birini tamamlamanız halinde doğru yolda olacağınızı garanti ediyoruz!

### 1. GÜN

Bireysel Çalışma: 50 dakika

Proficiency Assessment (Seviye Tespit) sınavını tamamlayın: 45 dakika

Mobil uygulamayı indirin: 5 dakika

*“Üniteler hedef ve ilgi alanlarınıza göre belirlenir. Bir seferde üç Ünitening aktif olabilir ve kurs sırasında aralarından seçim yapabilirsiniz. İstedığınız üniteleri aktifleştirdiğinizden emin olun.”*

*Video, müzik, fotoğraf, diyalog ve makalelerle öğrenebilirsiniz. Hepsinden faydalanmanızı öneririz. (Başlangıç (Beginner) seviyesi için özellikle fotoğraf ve kısa makaleleri öneriyoruz.)*

**BU HAFTAYA KADAR İLK ÜNİTENİZİ BİTİRMİŞ OLMANIZ BEKLENİR. ÜNİTENİN SONUNDAKİ BAŞARI TESTİNİ YAPARAK NELER ÖĞRENDİĞİNİZİ DEĞERLENDİRİN!**

## 1. HAFTA

Bireysel Çalışma: 2 saat

Canlı Ders: 1 saat



6 Ünite Dersi (Unit Lessons): 30 dakika



Kelime Bankası (Word Bank): 20 dakika



Grup Dersleri (Group Sessions): 30-60 dakika



5 Pratik Dersi (Practice Lessons): 20 dakika



Dilbilgisi Kılavuzu (Grammar Guide) (Adjectives - Sıfatlar): 15 dakika

## 2. HAFTA

Bireysel Çalışma: 2 saat

Canlı Ders: 30 dakika



6 Ünite Dersi (Unit Lessons): 30 dakika



Kelime Bankası (Word Bank): 20 dakika



Canlı Birebir Ders (Private Tutoring): 30 dakika



5 Pratik Dersi (Practice Lessons): 20 dakika



Dilbilgisi Kılavuzu (Grammar Guide) (Concrete Nouns - Somut Adlar): 15 dakika

## 3. HAFTA

Bireysel Çalışma: 2 saat

Canlı Ders: 1 saat



6 Ünite Dersi (Unit Lessons): 30 dakika



Kelime Bankası (Word Bank): 20 dakika



Grup Dersleri (Group Sessions): 30-60 dakika



5 Pratik Dersi (Practice Lessons): 20 dakika








Dilbilgisi Kılavuzu (Grammar Guide) (Regular Nouns - Kurallı Çoğul Adlar): 15 dakika



## 4. HAFTA

Bireysel Çalışma: 2 saat

Ekstra Kredi: Bir tane daha 30 dakikalık ders tamamlayın

	6 Ünite Dersi (Unit Lessons): 30 dakika
	Kelime Bankası (Word Bank): 20 dakika
	Canlı Birebir Ders (Private Tutoring): 30 dakika
	5 Pratik Dersi (Practice Lessons): 20 dakika
	Dilbilgisi Kılavuzu (Grammar Guide) (Simple Present - Geniş Zaman) : 15 dakika

### BİRAZ İLHAMA MI İHTİYACINIZ VAR?

Haftalık Çalışma Planlarımızın her öğrenci tipi için yararlı olduğunu gördük. Aşağıda öğrencilerimizden bazılarının çalışma planlarını kendi programlarına uydurmak üzere nasıl kişiselleştirdiklerinin bazı örneklerini bulabilirsiniz.

#### 1. ÖRNEK:

YÖNLENDİRMEZ	ÖĞRENCİNİN UYGULAMASI
6 Ünite Dersi (30 dakika)	Tarih/Saat: Pzt akşam 8 (dersten sonra) 3 ders, Perş sabah 9 (işten önce) 3 ders Konu: Konukseverlik (Hospitality) ünitesi
Kelime Bankası (20 dakika)	Tarih/Saat: Pzt, akşam 8:15 (Ünite derslerinden sonra)
Grup Dersleri (60 dakika)	Tarih/Saat: Pzr akşamı (ders saatine göre)
5 Pratik Dersi (20 dakika)	Tarih/Saat: Pzr akşamı (Grup Dersi öncesi - ısınma için!) Konu: Videolar
Dilbilgisi Kılavuzu (15 dakika)	Tarih/Saat: Perş, akşam 9:15 (Ünite derslerinden sonra) Konu: Sıfatlar (Adjectives)

## 2. ÖRNEK:

YÖNLENDİRMEZ	ÖĞRENCİNİN UYGULAMASI
6 Ünite Dersi (30 dakika)	Tarih/Saat: Paz akşamı haftaya hazırlığının parçası olarak. Aynı üniteden 6 dersi art arda tamamla. Konu: Yurtdışına Seyahat (Travel Abroad) Ünitesi
Kelime Bankası (20 dakika)	Tarih/Saat: Çarş öğleden sonra, okul ve iş arasında (bilgisayar laboratuvarında)
Canlı Birebir Ders: (30 dakika)	Tarih/Saat: Salı akşamı, yemekten hemen sonra
5 Pratik Dersi (20 dakika)	Tarih/Saat: Hafta içi her gün okul yolunda bir ders Konu: Müzik (telefondan!)
Dilbilgisi Kılavuzu (15 dakika)	Tarih/Saat: Paz akşamı, Ünite derslerimi bitirir bitirmez (rutin olarak) Konu: Somut adlar (Concrete nouns)

*“Unutmayın ki bütün alıştırmaları bir defada yapmak yerine hafta boyunca farklı zamanlara yayabilirsiniz. Ashna bakarsanız, her gün 15 dakika bile olsa günlük çalışmanız daha hızlı ilerlemenizi sağlayacaktır.”*






## DEVAM EDİN!

Artık haftalık ve aylık çalışma planı yapısına aşina olduğunuza göre 2. ve 3. aya geçebiliriz.

## 7. HAFTA

Bireysel Çalışma: 2 saat






Canlı Ders: 1 saat

	6 Ünite Dersi (Unit Lessons): 30 dakika
	Kelime Bankası (Word Bank): 20 dakika
	Grup Dersleri (Group Sessions): 30-60 dakika
	5 Pratik Dersi (Practice Lessons): 20 dakika
	Dilbilgisi Kılavuzu (Grammar Guide) (Adverbs - Zarflar): 15 dakika

## 8. HAFTA

Bireysel Çalışma: 2 saat

Ekstra Kredi: Bir tane daha 30 dakikalık ders tamamlayın

	6 Ünite Dersi (Unit Lessons): 30 dakika
	Kelime Bankası (Word Bank): 20 dakika
	Canlı Birebir Ders (Private Tutoring): 30 dakika
	5 Pratik Dersi (Practice Lessons): 20 dakika
	Dilbilgisi Kılavuzu (Grammar Guide) (Indefinite Articles - Belgisiz Sıfatlar): 15 dakika

# ÇALIŞMA PLANLARINIZ:

## 3. AY

### 9. HAFTA

Bireysel Çalışma: 2 saat

Canlı Ders: 1 saat



6 Ünite Dersi (Unit Lessons): 30 dakika



Kelime Bankası (Word Bank): 20 dakika



Grup Dersleri (Group Sessions): 30-60 dakika



5 Pratik Dersi (Practice Lessons): 20 dakika



Dilbilgisi Kılavuzu (Grammar Guide) (Personal Pronouns - Subjects / Kişi Zamirleri - Özneler): 15 dakika

### 10. HAFTA

Bireysel Çalışma: 2 saat

Canlı Ders: 30 dakika



6 Ünite Dersi (Unit Lessons): 30 dakika



Kelime Bankası (Word Bank): 20 dakika



Canlı Birebir Ders (Private Tutoring): 30 dakika



5 Pratik Dersi (Practice Lessons): 20 dakika






Dilbilgisi Kılavuzu (Grammar Guide) (Proper Nouns - Özel Adlar): 15 dakika

**3. ÜNİTENİZİ BU HAFTA İTİBARIYLA TAMAMLAMIŞ OLMANIZ BEKLENİR. NELER ÖĞRENDİĞİNİZİ GÖRMEK İÇİN ÜNİTENİN SONUNDAKİ 3. BAŞARI TESTİNİ TAMAMLAYIN!**

## 11. HAFTA

Bireysel Çalışma: 2 saat

Canlı Ders: 1 saat






	6 Ünite Dersi (Unit Lessons): 30 dakika
	Kelime Bankası (Word Bank): 20 dakika
	Grup Dersleri (Group Sessions): 30-60 dakika
	5 Pratik Dersi (Practice Lessons): 20 dakika
	Dilbilgisi Kılavuzu (Grammar Guide) (Compound Nouns - Bileşik Adlar): 15 dakika

## 12. HAFTA

Bireysel Çalışma: 2 saat 45 dakika

**SON HAFTA BİR SONRAKİ PA SINAVINIZI TAMAMLAMADAN ÖNCE SON HAFTANIZ. BU AŞAMADA YAPACAĞINIZ PRATİK HER ZAMANKİNDEN DAHA ÖNEMLİ. O YÜZDEN AŞAĞIDAKİ PLANI HARFİYEN UYGULAYARAK SINAV İÇİN FORMA GİRİN.**

Canlı Ders: 30 dakika

	6 Ünite Dersi (Unit Lessons): 30 dakika
	Kelime Bankası (Word Bank): 30 dakika ("Zayıf" olduğunuz kelimelere zaman ayırın.)
	Canlı Birebir Ders (Private Tutoring): 30 dakika (Öğretmeninize VPA için hazırlandığınızı söylemeyi unutmayın!)
	10 Pratik Dersi (Practice Lessons): 40 dakika - Çeşitlilik çok önemli. Video, makale, fotoğraf, diyalog hepsini kullanın.
	Dilbilgisi Kılavuzu (Grammar Guide): 30 dakika (Zorlandığınız tüm konuları tekrar gözden geçirin.)

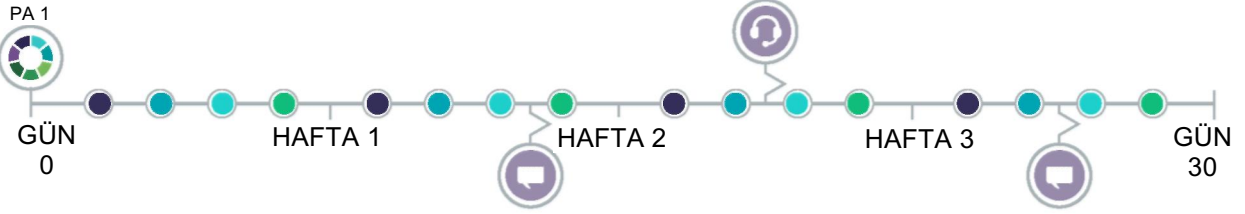
# HEPSİNİ BİR ARAYA GETİRİNCE

## BİR HAFTA



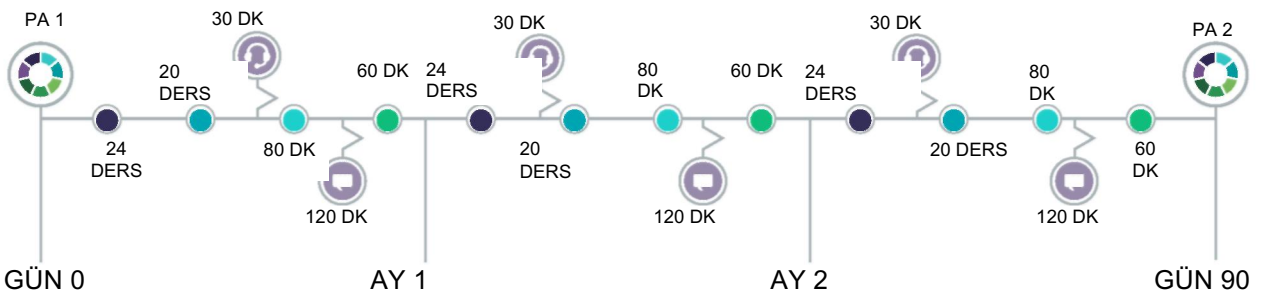
PRATİK SÜRESİ: 2-3 SAAT

## BİR AY



PRATİK SÜRESİ: 8-12 SAAT

## 3 AY



PRATİK SÜRESİ: 24-36 SAAT

# BONUS

## BU AY İÇİN KENDİNİZE BİR HEDEF KOYUN!

Dil seviyenizi geliřtirmeye kararlı olduđunuzu biliyoruz. Unutmayın ki yeni İngilizce becerilerinizi kullanmak istediđiniz bazı alanlar üzerine dűřünmek de yararlı olacaktır. Önümüzdeki dört hafta içerisinde İngilizcenizi kullanarak başarmak istediđiniz bir şeyi bir kenara not alın. Kahve sipariř etmek kadar küçük gözüken bir şey olsa dahi, yazmak başarıya ulaşma ihtimalinizi artıracaktır.

*“Hedefiniz hakkında konuşmak da fark yaratır. Bir öğretmenden ders alıyorsanız, hedefinizi onunla da paylaşın.”*

# ÇALIŞMA PLANINIZI HAYATA GEÇİRİN

Yönlendirmeler, nasıl uygulayacağınızı bilmedikçe pek işe yaramaz. Bu nedenle, gelin Çalışma Planınızı birlikte size uygun hale getirelim.

## 1. TAKVİME YAZIN

Çalışma hatırlatmaları kurarak programınızı kontrol edin.

Bize ne zaman pratik yapmak istediğinizi söyleyin, gerisini biz hallederiz.

## 2. GÖZÜNÜZÜ AÇIK TUTUN

Biliyoruz ki pratik yapma planlarınız bazen sekteye uğrayacak. Arkadaşlarınız iş çıkışı bir şeyler içmeye çağırdığında ya da aileniz akşam yemeği sürprizi yaptığında programınıza aldığınız grup dersini atlamak istemenizi anlıyoruz. Sorun değil! Spontane, dostane hatırlatmalarımızla programınızın tekrar rayına girmesini sağlamak için buradayız.



# DOĐRU YOLDA OLMAK

İlerlediĐinizi gormek ve İngilizcenizi geliřtirmek konusunda doĐru yolda olduĐunuzu bilmek motivasyonunuzu korumanızda size en ok yardımcı olacak faktrler.

PA ile her  ayda bir seviyenizdeki ilerlemeyi grrken, aralarda doĐru yolda olduĐunuzu grp rahatlamanız iin de kk testler koyduk.

## GRENME HEDEFLERİ

3 haftada bir en az bir nite tamamlamanın yanı sıra, ilerlemenizi lmek iin ařaĐıdaki “Yapabiliyorum” ifadelerini kullanın. Tm devleri İngilizce tamamlayabildiĐinizi hissettiĐinizde, PA testinde bir sonraki seviyeye geebileceksiniz demektir. Tek tek kontrol etmek iin bu kontrol listesini kullanın!

Alfabadeki harfleri tanıyabiliyorum.

Basit sayı, fiyat ve zamanları anlayabiliyorum.

ok basit szckleri anlayabiliyor ve tanıyabiliyorum.

Takvimi anlayabiliyorum (rn. gn, gn iindeki zaman ve tarih).

Ad, iletiřim bilgileri ve uyruk gibi basit kiřisel bilgileri anlayabiliyorum.

Basit ve somut gndelik ihtiyalar aık, yavař ve tekrarlanarak ifade edildiĐinde bu gndelik ifadeleri anlayabiliyor ve tanıyabiliyorum.

ok yavař ve dikkatle ifade edilerek anlamam iin uzun sre tanındıĐında, yapılan bir konuřmayı takip edebiliyorum.

Soru ve talimatları anlayabiliyor, basit ve kısa ynlendirmeleri takip edebiliyorum.

zellikle resim ieren basit yazılı ynlendirmeleri takip edebiliyorum.

Kısa ve basit metinler ve aıklamaların ana fikrini anlayabiliyorum (rn. SMS).

# EK

## 1. GRAMMAR GUIDE (DİLBİLGİSİ KILAVUZU)

Dilbilgisi yeni bir dili öğrenmenin temelidir. Derslerinizde ilerledikçe, bir yandan zaten dilbilgisi alıştırmaları yapmış oluyorsunuz. Ancak, ayrıca dilbilgisi pratiği isterseniz, onu da sunuyoruz.

Dilbilgisi Kılavuzumuz seviyeniz için en önemli gramer yapılarını gösterirken, bu bilgilere aşağıdaki bağlantıdan da ulaşabilirsiniz.

## 2. UNIT CATALOG (ÜNİTE KATALOĞU)

Hedef ve ilgi alanlarınızı doğrultusunda öğrenme, hem motivasyonunuzun devamı için hem de hızla gelişmeniz ve ilerlemenizi gerçek dünyada da fark etmeniz için en iyi yollarından biri.

Ünite Kataloğu'nda gezinerek haftalık derslerinizde ne okumak ve dinlemek istediğinize karar verebilirsiniz. NOT: Her üniteye 18 ders bulunur. Tavsiyemiz, birini tamamen bitirmeden yenisine geçmemeniz.

# UNUTMAYIN

İNGİLİZCENİZ GELİŞTİKÇE

DAHA İYİ BİR MAAŞ

DAHA ÖZGÜRCE SEYAHAT ETMEK

YENİ ARKADAŞLAR EDİNMEK

KENDİNİZE GÜVENİNİZİ ARTIRMAK

ZİHNİNİZİ GÜÇLENDİRMEK

TERFİ ETMEK

DAHA İYİ YETKİNLİKLERLE MEZUN OLMAK

YOLUNDA ADIM ATMIŞ OLUYORSUNUZ.

