

ÇALIŞMA PLANINIZ İÇİN

KILAVUZ

____INTERMEDIATE (ORTA) SEVİYELER____



HOŞ GELDİNİZ

İngilizce öğrenmek kolay değil. Ama nasıl bir yol izlenmesi gerektiğini bilmek o kadar da zor değil!

Uzun yıllardır yapılan araştırmalar hak ettiğiniz sonuçlara ulaşmak için en iyi yolun size özel bir müfredat olduğunu gösteriyor. Biz de bu sebeple size özel bir müfredat hazırladık. Çalışma Planımız size ihtiyaç duyduğunuz yapılandırılmış çalışma ile dilediğiniz esnekliği bir arada sunarak ilerlemenizi kolaylaştırıyor.

Pearson Online English ile her üç ayda bir Proficiency Assessment (PA) seviye tespit sınavını tamamlayarak seviye atlayabilirsiniz.

Bu kılavuzda, sizlere PA seviyenizi ilerletmek için önümüzdeki üç ay boyunca tam olarak neler yapmanız gerektiğini açıklayan haftalık Çalışma Planları sunacağız. PA sınavını tamamladıktan sonra, size yeni seviyenize göre düzenlenmiş yeni planlar gönderilecek. Bu planlar, sonraki üç ay boyunca Pearson Online English'i kullanırken size yardımcı olacak ve sizi sonraki PA sınavınıza da hazırlayacak.

**HAZIR MISINIZ? HADI, BERABER İNGİLİZCE SEVİYENİZİ
GELİŞTİRELİM!**

HERKES BİR YERLERDEN BAŞLAR

“Dil seviyemi nasıl geliştirebilirim?”

Yeni öğrencilerden en sık duyduğumuz sorulardan biri. Dürüstçe şöyle yanıtlayabiliriz:

Bir seviyeden diğerine yükselmek için ihtiyaç duyulan Pratik herkes için aynı değil. En büyük etkiye sahip faktörlerden biri ise başlangıç seviyeniz. Örneğin, Beginner seviyesinden High Beginner seviyesine ulaşmak, High Intermediate seviyeden Low Advanced seviyeye yükselmekten daha az zaman alıyor.

Nereden başlarsanız başlayın, başarınıza kılavuzluk etmek için yanınızda olacağız. Sonraki sayfadaki tablo farklı seviyelerde ihtiyaç duyacağınız Pratik süresini gösteriyor.

SEVİYEYE GÖRE HAFTALIK AYRILMASI GEREKEN ZAMAN

Dilinizi ilerletmek için gereken Pratik süresi başlangıç seviyenize göre farklılık gösterir. Başlangıç bandındaki seviyelere, seviye skorlarını her üç ayda bir artırabilmeleri için haftada 2 ila 3 saat pratik yapmalarını tavsiye ediyoruz.

| SEVİYE BANDI (seviyenize göre) | PRATİK SÜRESİ |
|--|--------------------|
| Beginner, High Beginner | 2 ila 3 saat |
| Low Intermediate, Intermediate | 4 ila 5 saat |
| High Intermediate, Low Advanced, High Advanced | 4 ila 4 saat 30 dk |

"Her hafta mutlaka pratiğe zaman ayırın. İngilizce öğrenmek tıpkı vücudunuzu şekle sokmak gibidir; devamlı ve tutarlı çalışmadan olmaz."

HAFTALIK ÖDEVLERİNİZ

Pearson Online English kurusunda iki tür ödev bulunur: bireysel çalışma (self-study) ve canlı ders (tutoring). Haftalık Çalışma Planlarınız size hangi ödevden ne kadar yapmanız gerektiğini gösterir. Planlara geçmeden önce, bu ödevlerin her birinin ne açılardan değerli olduğunu açıklayalım:

BİREYSEL ÇALIŞMA:



Dilinizi ilerletmek için gereken Pratik süresi başlangıç seviyenize göre farklılık gösterir. Başlangıç bandındaki seviyelere, seviye skorlarını her üç ayda bir artırabilmeleri için haftada 2 ila 3 saat pratik yapmalarını tavsiye ediyoruz.



Ünite Dersleri (Unit Lessons): Özel hedef ve ilgi alanlarınızla alakalı iletişim becerilerinizi geliştirin.



Kelime Bankası (Word Bank): Kelime haznenizi güçlendirin, daha fazla kelimeyi ustalıkla kullanın.



Pratik Dersleri (Practice Lessons): Gerçek yaşamdan konular hakkında bilgilenererek kendinize güveninizi artırın, ilginizi çeken konularda gündemi takip edin.



Dilbilgisi Kılavuzu (Grammar Guide): Seviyenize göre belirleyeceğimiz dilbilgisi konularında pratik yapın.

CANLI DERSLER (TUTORING)



Grup Dersleri (Group Sessions): Dinleme ve konuşma pratiği yaparken başka öğrencilerle tanışın.



Birebir Dersler (Private Tutoring): Kendi seçeceğiniz konularda derinlemesine pratik yapın.

"Birebir dersler için kredi satın almanız gerekir. Kredileri kurs esnasında 15 dakikadan başlayan sürelerle satın alabilir, grup derslerinden tüm alıřtırmalarla birlikte ücretsiz ve sınırsız olarak yararlanabilirsiniz. "

KİŐİYE ÖZEL YAKLAŐIM

Yođun alıőan bir yetiŐkin olarak öđrenme konusunda ihtiyalarınızın daha farklı olduđunun bilincindeyiz. KiŐisel programınızı deđiŐtirmek yerine size uyan bir alıőma planı dođrultusunda alıőmanız baŐarınızın temel anahtarlarından biri olacaktır.

alıőma Planımız bir yandan tamamen kiŐiye özel bir eđitim yaklaŐımı getirirken bir yandan da ihtiya duyduđunuz yönlendirmeyi sađlar

Sonraki sayfalarda, size kendinize uygun hale getirebileceđiniz esnek haftalık planlar sunacađız. Yöntemimiz Őu olacak:

SİZE TAM OLARAK NEYİ NE KADAR YAPMANIZ GEREKTİĐİNİ ANLATACAĐIZ. NE ZAMAN YAPMAK İSTEDİĐİNİZ VE NASIL BAŐARACAĐINIZ SİZE KALMIŐ.

ÇALIŞMA PLANLARINIZ:

1. AY

Bu haftalık Çalışma Planlarında, bir sonraki PA sınavında seviye skorunuzu artırmak için tam olarak ne yapmanız gerektiği açıklayacağız. Tavsiye edilen ödevleri ne zaman ve nerede tamamlayacağınız size kalmış. Ancak hafta bitimine kadar her birini tamamlamanız halinde doğru yolda olacağınızı garanti ediyoruz!

1. GÜN

Bireysel Çalışma: 50 dakika

Proficiency Assessment (Seviye Tespit) sınavını tamamlayın: 45 dakika

Mobil uygulamayı indirin: 5 dakika

1. HAFTA

Bireysel Çalışma: 4 saat

Canlı Ders: 30 dk ila 1 saat



13 Ünite Dersi (Unit Lessons): 1 saat 35 dakika



Kelime Bankası (Word Bank): 25 dakika



Grup Dersleri (Group Sessions): 30-60 dakika



11 Pratik Dersi (Practice Lessons): 1 saat 20 dakika



Dilbilgisi Kılavuzu (Grammar Guide) (Nicelik Sıfatları - Quantifiers): 20 dakika

2. HAFTA

Bireysel Çalışma: 4 saat

Canlı Ders: 30 dakika

13 Ünite Dersi (Unit Lessons): 1 saat 35 dakika

Kelime Bankası (Word Bank): 25 dakika

Birebir Ders (Private Tutoring): 30 dakika

11 Pratik Dersi (Practice Lessons): 1 saat 20 dakika

Dilbilgisi Kılavuzu (Grammar Guide) (First Conditional) 20 dakika

NOT: BU HAFTAYA KADAR İLK ÜNİTENİZİ BİTİRMİŞ OLMANIZ BEKLENİR. PROGRAMA UYGUN GİTMEK İÇİN HER İKİ HAFTADA BİR ÜNİTE BİTİRMELİSİNİZ. HER ÜNİTENİN SONUNDAKİ BAŞARI TESTİNİ YAPARAK NELER ÖĞRENDİĞİNİZİ DEĞERLENDİRİN!

► *Unutmayın ki birebir dersler için kredi satın almanız gerekir. Kredileri kurs esnasında 15 dakikadan başlayan sürelerle satın alabilirsiniz.*

3. HAFTA

Bireysel Çalışma: 4 saat

Canlı Ders: 30 dk ila 1 saat



13 Ünite Dersi (Unit Lessons): 1 saat 35 dakika



Kelime Bankası (Word Bank): 25 dakika



Grup Dersleri (Group Sessions): 30-60 dakika



11 Pratik Dersi (Practice Lessons): 1 saat 20 dakika



Dilbilgisi Kılavuzu (Grammar Guide) (Gendered Nouns-Cins Adları): 20 dakika

► Üniteler hedef ve ilgi alanlarınıza göre belirlenir. Bir seferde üç Üniteniz aktif olabilir ve kurs sırasında aralarından seçim yapabilirsiniz.

Video, müzik, fotoğraf, diyalog ve makalelerle öğrenebilirsiniz. Hepsinden faydalanmanızı öneririz.

4. HAFTA

Bireysel Çalışma: 4 saat Canlı Ders: 30 dakika

13 Ünite Dersi (Unit Lessons): 1 saat 35 dakika

Kelime Bankası (Word Bank): 25 dakika

Birebir Ders (Private Tutoring): 30 dakika

11 Pratik Dersi (Practice Lessons): 1 saat 20 dakika

Dilbilgisi Kılavuzu (Grammar Guide) (Sayılabilen İsimler - Countable Nouns): 20 dakika

BİRAZ İLHAMA MI İHTİYACINIZ VAR?

Haftalık Çalışma Planlarımızın her öğrenci tipi için yararlı olduğunu gördük. Aşağıda öğrencilerimizden bazılarının çalışma planlarını kendi programlarına uydurmak üzere nasıl kişiselleştirdiklerinin bazı örneklerini bulabilirsiniz.

1. ÖRNEK:

| YÖNLENDİRME MİZ | ÖĞRENCİNİN UYGULAMASI |
|---|---|
| 13 Ünite Dersi (Unit Lessons): (1 saat 35 dakika) | Tarih/Saat: Pzt akşam saat 8'de (dersten sonra) 8 ders, Perş sabah 9 (işten önce) 5 ders Konu: Konukseverlik (Hospitality) Ünitesi |
| Kelime Bankası (25 dakika) | Tarih/Saat: Pzt, akşam 8:15 (Ünite derslerinden sonra) |
| Grup Dersleri (60 dakika) | Tarih/Saat: Pzt akşamı (ders saatine göre) |
| 11 Pratik Dersi (Practice Lessons): (1 saat 20 dakika) | Tarih/Saat: Pzt akşamı (Grup Dersi öncesi - ısınma için!) Konu: Videolar |
| Dilbilgisi Kılavuzu (20 dakika) | Tarih/Saat: Perş, akşam 9:15 (Ünite derslerinden sonra) Konu: First Conditional |

2. ÖRNEK:

| YÖNLENDİRMEZ | ÖĞRENCİNİN UYGULAMASI |
|---|---|
| 13 Ünite Dersi (Unit Lessons): (1 saat 35 dakika) | Tarih/Saat: Pzr akşamı haftaya hazırlığının bir parçası olarak Aynı üniteden 13 dersi art arda tamamla. Konu: Yurtdışına Seyahat (Travel Abroad) Ünitesi |
| Kelime Bankası (25 dakika) | Tarih/Saat: Çarş öğleden sonra, okul ve iş arasında (bilgisayar laboratuvarında) |
| Birebir Ders: (30 dakika) | Tarih/Saat: Salı akşamı, yemekten hemen sonra |
| 11 Pratik Dersi (Practice Lessons): (1 saat 20 dakika) | Tarih/Saat: Haftaici her gün okul yolunda bir ders Konu: Müzik (telefonan!) |
| Dilbilgisi Kılavuzu (20 dakika) | Tarih/Saat: Pzr akşamı, Ünite derslerimi bitirir bitirmez (rutin olarak) Konu: Sayılabilir Adlar (Countable Nouns) |

İPUCU: Unutmayın ki bütün alıştırmaları bir defada yapmak yerine hafta boyunca farklı zamanlara yayabilirsiniz. Aslına bakarsanız, her gün 15 dakika bile olsa günlük çalışmanız daha hızlı ilerlemenizi sağlayacaktır.

DEVAM EDİN!

Artık haftalık ve aylık çalışma planı yapısına aşina olduğunuza göre 2. ve 3. aya geçebiliriz.

ÇALIŞMA PLANLARINIZ:

2. AY

5. HAFTA

Bireysel Çalışma: 4 saat

Canlı Ders: 30 dk ila 1 saat



13 Ünite Dersi (Unit Lessons): 1 saat 35 dakika



Kelime Bankası (Word Bank): 25 dakika



Grup Dersleri (Group Sessions): 30-60 dakika



11 Pratik Dersi (Practice Lessons): 1 saat 20 dakika



Dilbilgisi Kılavuzu (Grammar Guide) (Indefinite Pronouns- Belgisiz Zamirler): 20 dakika

6. HAFTA

Bireysel Çalışma: 4 saat

Canlı Ders: 30 dakika



13 Ünite Dersi (Unit Lessons): 1 saat 35 dakika



Kelime Bankası (Word Bank): 25 dakika



Birebir Ders (Private Tutoring): 30 dakika



11 Pratik Dersi (Practice Lessons): 1 saat 20 dakika



Dilbilgisi Kılavuzu (Grammar Guide) (Reflexive Pronouns- Dönüşlülük Zamirleri): 20 dakika

7. HAFTA

Bireysel Çalışma: 4 saat

Canlı Ders: 30 dk ila 1 saat



13 Ünite Dersi (Unit Lessons): 1 saat 35 dakika



Kelime Bankası (Word Bank): 25 dakika



Grup Dersleri (Group Sessions): 30-60 dakika



11 Pratik Dersi (Practice Lessons): 1 saat 20 dakika



Dilbilgisi Kılavuzu (Grammar Guide) (Present Perfect Verbs-Yakın Geçmiş Zaman fiiller): 20 dakika

8. HAFTA

Bireysel Çalışma: 4 saat

Canlı Ders: 30 dakika



13 Ünite Dersi (Unit Lessons): 1 saat 35 dakika



Kelime Bankası (Word Bank): 25 dakika



Birebir Ders (Private Tutoring): 30 dakika



11 Pratik Dersi (Practice Lessons): 1 saat 20 dakika



Dilbilgisi Kılavuzu (Grammar Guide) (Simple Future Verbs- Gelecek Zaman Fiiller): 20 dakika

ÇALIŞMA PLANLARINIZ:

3. AY

9. HAFTA

Bireysel Çalışma: 4 saat

Canlı Ders: 30 dk ila 1 saat



13 Ünite Dersi (Unit Lessons): 1 saat 35 dakika



Kelime Bankası (Word Bank): 25 dakika



Grup Dersleri (Group Sessions): 30-60 dakika



11 Pratik Dersi (Practice Lessons): 1 saat 20 dakika



Dilbilgisi Kılavuzu (Grammar Guide) (Adjective Order- Sıfatlar): 20 dakika

10. HAFTA

Bireysel Çalışma: 4 saat

Canlı Ders: 30 dakika



13 Ünite Dersi (Unit Lessons): 1 saat 35 dakika



Kelime Bankası (Word Bank): 25 dakika



Birebir Ders (Private Tutoring): 30 dakika



11 Pratik Dersi (Practice Lessons): 1 saat 20 dakika



Dilbilgisi Kılavuzu (Grammar Guide) (Second Conditional-If ikinci koşul) 20 dakika

11. HAFTA

Bireysel Çalışma: 4 saat

Canlı Ders: 30 dk ila 1 saat



13 Ünite Dersi (Unit Lessons): 1 saat 35 dakika



Kelime Bankası (Word Bank): 25 dakika



Grup Dersleri (Group Session): 30-60 dakika



11 Pratik Dersi (Practice Lessons): 1 saat 20 dakika



Dilbilgisi Kılavuzu (Grammar Guide) (Gerunds-İsim fiiller): 20 dakika

12. HAFTA

SON HAFTA: BİR SONRAKİ PA SINAVINIZI TAMAMLAMADAN ÖNCE SON HAFTANIZ. BU AŞAMADA YAPACAĞINIZ PRATİK HER ZAMANKİNDEN DAHA ÖNEMLİ. O YÜZDEN AŞAĞIDAKİ PLANI HARFİYEN UYGULAYARAK SINAV İÇİN FORMA GİRİN.

Bireysel Çalışma: 4 saat 45 dakika Birebir Ders: 30 dakika



13 Ünite Dersi (Unit Lessons): 1 saat 35 dakika



Kelime Bankası (Word Bank): 30 dk ("Zayıf" olduğunuz kelimelere zaman ayırın.)



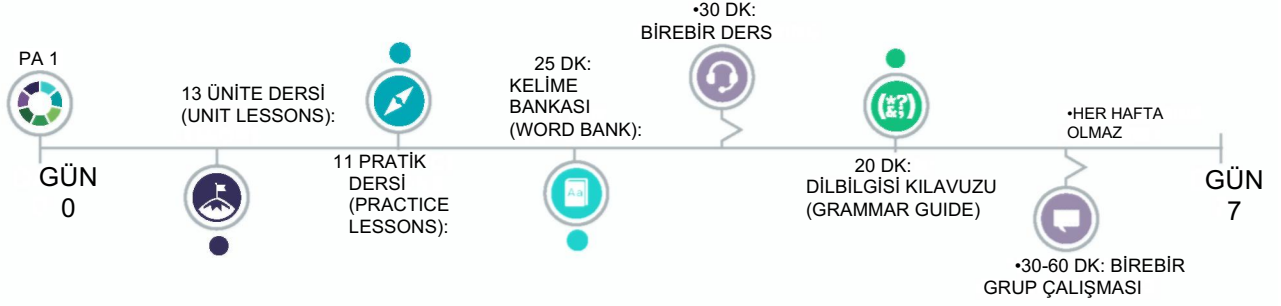
Birebir Ders: 30 dk (Öğretmeninize PA için hazırlandığınızı söylemeyi unutmayın!)

15 Pratik Dersi (Practice Lessons): 1 saat 40 dakika - Çeşitlilik çok önemli. Video, makale, fotoğraf, diyalog hepsini kullanın.

Dilbilgisi Kılavuzu (Grammar Guide): 30 dakika (Zorlandığınız tüm konuları tekrar gözden geçirin.)

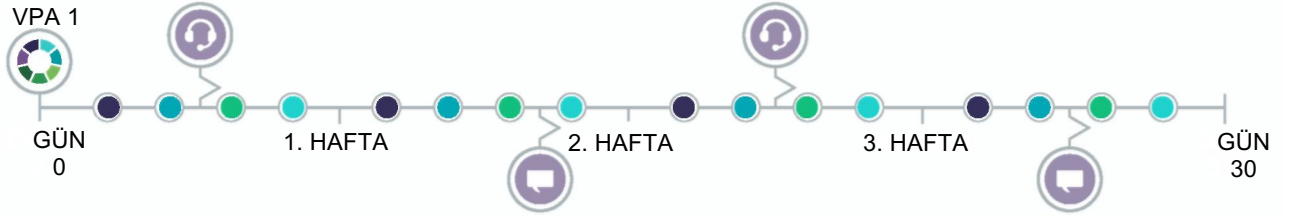
HEPSİNİ BİR ARAYA GETİRİNCE

BİR HAFTA



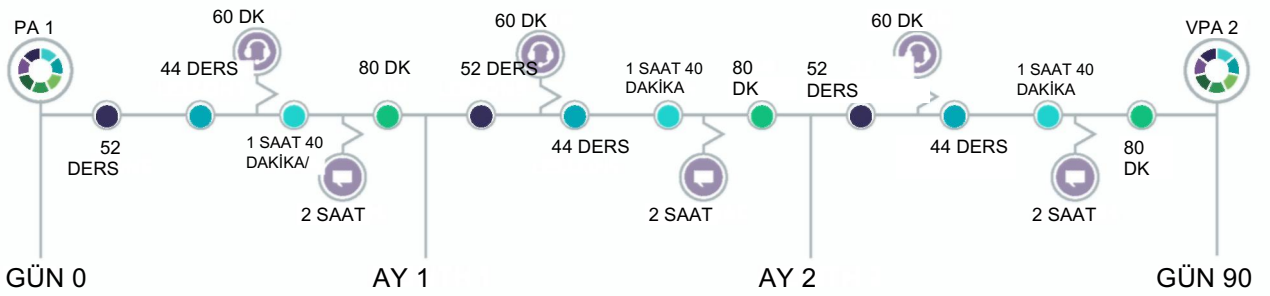
PRATİK SÜRESİ 4-5 SAAT

BİR AY



PRATİK SÜRESİ 16-20 SAAT

3 AY



PRATİK SÜRESİ 48-60 SAAT

BONUS

BU AY İÇİN KENDİNİZE BİR HEDEF KOYUN!

Dil seviyenizi geliştirmeye kararlı olduğunuzu biliyoruz. Unutmayın ki yeni İngilizce becerilerinizi kullanmak istediğiniz bazı alanlar üzerine düşünmek de yararlı olacaktır. Önümüzdeki dört hafta içerisinde İngilizcenizi kullanarak başarmak istediğiniz bir şeyi bir kenara not alın. Kahve sipariş etmek kadar küçük gözükken bir şey olsa dahi, yazmak başarıya ulaşma ihtimalinizi artıracaktır.

İPUCU: *Hedefiniz hakkında konuşmak da fark yaratır. Bir öğretmenden ders alıyorsanız, hedefinizi onunla da paylaşın.*

ÇALIŞMA PLANINIZI HAYATA GEÇİRİN

Yönlendirmeler, nasıl uygulayacağınızı bilmedikçe pek işe yaramaz. Bu nedenle, gelin Çalışma Planınızı birlikte size uygun hale getirelim.

1. TAKVİME YAZIN

Çalışma hatırlatmaları kurarak programınızı kontrol edin. Bize ne zaman pratik yapmak istediğinizi söyleyin, gerisini biz hallederiz.

2. GÖZÜNÜZÜ AÇIK TUTUN

Biliyoruz ki pratik yapma planlarınız bazen sekteye uğrayacak. Arkadaşlarınız iş çıkışı bir şeyler içmeye çağırdığında ya da aileniz akşam yemeği sürprizi yaptığında programınıza aldığınız grup dersini atlamak istemenizi anlıyoruz. Sorun değil! Spontane, dostane hatırlatmalarımızla programınızın tekrar rayına girmesini sağlamak için buradayız.

DOĐRU YOLDA OLMAK

İlerlediđinizi gormek ve İngilizcenizi geliřtirmek konusunda dođru yolda olduđunuzu bilmek motivasyonunuzu korumanızda size en ok yardımcı olacak faktorler.

PA ile her  ayda bir seviyenizdeki ilerlemeyi gorrken, aralarda dođru yolda olduđunuzu gorp rahatlamanız iin de kk testler koyduk.

GRENME HEDEFLERİ

Yaklařık her bir buuk haftada bir en az bir niteyi tamamladıktan sonra, gerek dnyadaki hedeflerinizde kaydettiđiniz ilerlemeyi de izliyor olmalısınız. Aylık bir hedef belirleyip yazmak, ilerlemenizi gormenin en iyi yoludur. Bu hedefi ğretmeniniz veya đrenci bařarı kounuzla paylařmanız nemli. Bylece, ay sonunda nasıl gittiđini sizinle birlikte deđerlendirebilir. Sizin iin nemli olan řeyleri bařardıđınıza ynelik bu hatırlatma, devam etmek iin ihtiya duyduđunuz ivmeyi size kazandıracak!

İŐTE DEVAM ETMENİZİ SAĐLAYACAK BİRKA RNEK:

Kariyerinizde ilerlemek istiyorsanız, řyle bir hedef belirleyebilirsiniz: *“İř gorřmesinde gl ve zayıf ynlerimi aıklamak.”*

Yurtdıřına seyahat etmek istiyorsanız, řunu yapabilmek iin bir hedef belirleyebilirsiniz: *“Sonraki seyahatimde otele rezervasyon yaptıracađım.”*

EK

1. DİLBİLGİSİ KILAVUZU (GRAMMAR GUIDE)

Dilbilgisi yeni bir dili öğrenmenin temelidir. Derslerinizde ilerledikçe, bir yandan zaten dilbilgisi alıştırmaları yapmış oluyorsunuz. Ancak, ayrıca dilbilgisi pratiği isterseniz, onu da sunuyoruz.

Dilbilgisi Kılavuzumuz seviyeniz için en önemli gramer yapılarını gösterirken, bu bilgilere aşağıdaki bağlantıdan da ulaşabilirsiniz.

2. ÜNİTE KATALOĞU (UNIT CATALOG)

Hedef ve ilgi alanlarınızı doğrultusunda öğrenme, hem motivasyonunuzun devamı için hem de hızla gelişmeniz ve ilerlemenizi gerçek dünyada da fark etmeniz için en iyi yollarından biri.

Ünite Kataloğu'nda gezinerek haftalık derslerinizde ne okumak ve dinlemek istediğinize karar verebilirsiniz. NOT: Her üniteye 18 ders bulunur. Tavsiyemiz, birini tamamen bitirmeden yenisine geçmemeniz.

UNUTMAYIN

İNGİLİZCENİZ GELİŞTİKÇE

DAHA İYİ BİR MAAŞ

DAHA ÖZGÜRCE SEYAHAT ETMEK

YENİ ARKADAŞLAR EDİNMEK

KENDİNİZE GÜVENİNİZİ ARTIRMAK

ZİHNİNİZİ GÜÇLENDİRMEK

TERFİ ETMEK

DAHA İYİ YETKİNLİKLERLE MEZUN OLMAK

YOLUNDA ADIM ATMIŞ OLUYORSUNUZ.

